ПОЛИЭФИРНАЯ ШПАТЛЕВКА Glass
ТЕХНИЧЕСКАЯ КАРТА

18.01.2019

Описание:
Двухкомпонентная полиэфирная шпатлевка с добавлением специального стекловолокна, повышающего механическую устойчивость изделия. Рекомендуема при заполнении вмятин и укреплении мест ослабленных коррозией или проржавевших. Обладает очень хорошими заполнительными свойствами и высокой адгезией к основанию. Твердая при обработке и мало эластичная, что склоняет применять ее при ремонте относительно небольших поверхностей. Является основанием для нанесения других шпатлевок используемых с целью получения гладкой поверхности.
Продукт для профессионального применения!

Может быть применяема на следующих видах поверхностей:
- Сталь
- Алюминий
- Грунт акриловый 2-х компонентный
- Ламинаты полиэфирные
- Старое лаковое покрытие
- Эпоксидный грунт

Внимание: не наносить непосредственно на реактивные грунты (wash primer), 1-компонентные акриловые и нитроцеллюлозные изделия.

На шпатлевку можно наносить:
- Полиэфирные шпатлевки
- Распыляемую шпатлевку UNI-SPRAY
- Акриловые грунты

Цвет:
Бежевый

Подготовка поверхности:
Стальные поверхности: Обезжирить, отшлифовать наждачной бумагой P80-P120 и снова обезжирить.
Алюминиевые поверхности: должны быть обезжирены, обработать Скотч – Брайтом и снова обезжирить.
Грунты: обезжирить, отшлифовать наждачной бумагой P220-P280 и снова обезжирить.
Полиэфирные ламинаты: обезжирить, отшлифовать наждачной бумагой P100-P120 и снова обезжирить.
Старое лаковое покрытие: обезжирить, отшлифовать наждачной бумагой P220-P280 и снова обезжирить.

Внимание! Для обезжиривания поверхности используйте силиконовую смывку и антистатические салфетки.

Пропорции смешивания:



Полиэфирная шпатлевка	100 частей по весу
Отвердитель	2-3 части по весу

Способ применения:



Перед нанесением тщательно смешать все компоненты (соблюдайте требуемые количество отвердителя). Перемешивать аккуратно, чтобы избежать образования воздушных пузырьков. С помощью шпателя нанесите слой толщиной до 4 мм. Каждый слой должен затвердеть. Шлифовать перед нанесением очередного слоя.
Внимание! Не использовать при температуре ниже 10˚C.

ПОЛИЭФИРНАЯ ШПАТЛЕВКА Glass
ТЕХНИЧЕСКАЯ КАРТА

18.01.2019

Время пригодности смеси к употреблению от момента смешивания с отвердителем:

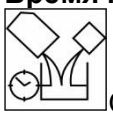

От 4 до 6 минут при температуре 20ºC.

Время сушки:

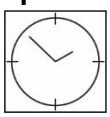

От 25 до 30 минут при температуре 20°C.
Время сушки можно сократить, поддерживая в течении 15 мин. температуру 60°C (не выше).

Шлифование методом «в сухую»:



Начальная: P100-P120

Содержание летучих органических веществ (VOC):
VOC II/B/b лимит* = 250 г/л, VOC = 90 г/л.

Очистка инструментов:
Растворитель Нитро

Условия и сроки хранения:
Хранить в тёмных и сухих помещениях вдали от огня и источников тепла.

Полиэфирная шпатлевка	24 месяца при 20°C
Отвердитель	18 месяцев при 20°C.

Правила безопасности:
В соответствии с Картой Характеристики Опасного Вещества для данного продукта.

Упаковка:

Art. Nr	Емкость, кг	Количество в уп, шт.:	Вес упаковки, кг:
00403-4	0,25	30	9,50
00401-4	0,5	16	9,70
00404-4	1	6	6,90
00402-4	1,7	6	11,60