ТЕХНИЧЕСКАЯ КАРТА

Полиэфирная шпатлевка PROFI



Шпатлевка PROFI предназначена для заполнения углублений и неровных мест перед нанесением лакокрасочного покрытия. Разработана для наиболее требовательных профессионалов.
поверхности. Мягкая в нанесении и обработке. Обладает повышенной термоустойчивостью (в пределе от -30 до 80˚С). Благодаря высокой адгезии можно наносить даже на оцинкованную сталь. Содержит 2 компонента: шпатлевку (пигменты и наполнители в насыщеной полиэфирной смоле) и отвердитель.

ПРОДУКТ ДЛЯ ПРОФЕССИОНАЛЬНОГО ИСПОЛЬЗОВАНИЯ!

Может быть применяема на следующих видах поверхностей:

- Сталь
- Оцинкованная сталь
- Ламинаты полиэфирные
- Алюминий
- Грунт акриловый 2-х компонентный
- Эпоксидный грунт

Внимание: не наносить непосредственно на реактивные грунты (wash primer), 1-компонентные акриловые и нитроцеллюлозные изделия.

На шпатлевку можно наносить:

- Полиэфирную шпатлевку FEIN AutoCar
- Распыляемую шпатлевку UNI-SPRAY AutoCar
- Акриловые грунты AutoCar

Цвет:

Темно-бежевый

Подготовка поверхности:

- Стальные поверхности обезжирить, отшлифовать наждачной бумагой Р80-Р120 и снова обезжирить.
- Алюминиевые и оцинкованные поверхности обезжирить, обработать Скотч – Брайтом и снова обезжирить.
- Грунты: обезжирить, отшлифовать наждачной бумагой Р220-Р280 и снова обезжирить.

ТЕХНИЧЕСКАЯ КАРТА

- Старое лаковое покрытие: обезжирить, отшлифовать наждачной бумагой Р220-Р280 и снова обезжирить.
- Полиэфирные ламинаты: обезжирить, отшлифовать наждачной бумагой Р80-Р120 и снова обезжирить.

Внимание! Для обезжиривания поверхности используйте силиконовую смывку AutoCar иантистатические салфетки AutoCar.

Пропорции смешивания:

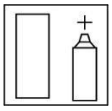

Шпатлевка: 100 частей по весу
Отвердитель: 2 - 3 части по весу

Внимание! Избегайте передозировки отвердителя. Передозировка отвердителя может привести к изменению цвета покрывающего лака. Не кладите продукт, смешанный с отвердителем, обратно в неиспользованную шпатлевку.

Способ применения: :



Перед нанесением тщательно смешать все компоненты (соблюдайте требуемое количество отвердителя). Для нанесения шпатлевки необходимо, предварительно, обезжирить место нанесения, тщательно отшлифовать и повторно обезжирить. Наносить при помощи шпателя слой не толще 4-5 мм. Шпатлевку можно наносить несколькими тонкими слоями. Каждый слой должен затвердеть.
Внимание! Не использовать при температуре ниже 10˚С.

Время пригодности смеси к употреблению от момента смешивания с отвердителем:

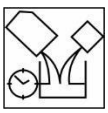

От 4 до 6 минут при температуре 20°С

Время сушки:

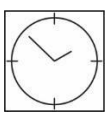

20 минут при температуре 20°С
Время сушки можно сократить, прогревая в течении 10 мин. при температуре 60°С.

Шлифование методом в сухую:



Начальная: Р80-Р120
Окончательная: Р120-Р240

ТЕХНИЧЕСКАЯ КАРТА

Содержание летучих органических веществ (VOC):

VOC II/B/b= 250г/л, VOC = 90 г/л

Чистка инструментов:

Растворитель NITRO AutoCar

Условия и сроки хранения:

Хранить в тёмных и сухих помещениях вдали от огня и источников тепла.

Полиэфирная шпатлевка PROFI	24 месяца при 20°C
Отвердитель	24 месяца при 20°C.

НОРМЫ БЕЗОПАСНОСТИ:

Согласно паспорту безопасности материала для данного продукта.

УПАКОВКА:

Art. Nr	Емкость, кг	В коробке, шт:	Общий вес коробки, кг:
00205-1	1	6	6,90
00201-3	1,9	6	12,70
00202-3	3	6	19,60
00203-2	5,7	4	24,70

Предоставленная информация основана на тщательных лабораторных исследованиях и многолетнем опыте. Сильная позиция на рынке не освобождает нас от постоянного контроля качества нашей продукции. Тем не менее, мы не несем ответственности за конечные результаты при неправильном использовании.